


ENJUAGADORAS

Mod: **XP** y **T**



CARACTERÍSTICAS

Las enjuagadoras modelo XP y T son máquinas de última tecnología adaptada para inyectar a la botella el líquido de enjuagado (vino, agua,...), antes del llenado.

La entrada en los modelos XP es mediante estrella, ésta para el modelo T se realiza mediante sinfín+estrella. En ambos modelos el ajuste en altura de la torreta de enjuagado es eléctrico.

Están construidas con materiales de primera calidad (acero inoxidable AISI-304 y materiales alimentarios) y protegido con cabina según normas CE, con parada de la máquina automática en caso de apertura de puertas para realizar una intervención.

Viene de serie con transporte de botellas mediante cadena de charnela de acero inoxidable, sin motorreductor para tracción de botellas.

Las botellas llegan a la enjuagadora por medio de una cinta transportadora, entrando en la misma mediante un sistema de sinfín+estrellas o estrella según el modelo. Unas pinzas cogen del cuello a la botella colocándola boca abajo, se inyecta agua (o el líquido de enjuagado) en el interior de la misma, se deja escurrir y se devuelve en su posición original a la cinta transportadora, para su entrada al carrusel de llenado.




El movimiento del carrusel se realiza por medio de una guía que se desliza por una roldana, eliminando los antiguos y complejos sistemas de engranajes, montados en otras maquinas similares, que producen numerosos costes de mantenimiento y sustitución de piezas. Las pinzas van equipadas con un prensa-botellas en goma realizado exactamente sobre las dimensiones de las muestras suministradas por el cliente.




ESPECIFICACIONES TÉCNICAS

MODELO	Nº PINZAS	PRODUCCIÓN (bot/h)*	POTENCIA (kW)	LARGO (mm)	ANCHO (mm)	ALTO (mm)
XP/6	6	800	1,2	2.000	1.200	2.150
XP/9	9	1.500	1,2	2.000	1.200	2.150
XP/12	12	2.000	1,2	2.000	1.370	2.150
T/9	9	2.000	1,5	2.000	1.200	2.150
T/12	12	3.000	1,5	2.000	1.370	2.150
T/16	16	4.000	1,5	2.000	1.620	2.150
T/20	20	5.000	2,5	2.500	2.050	2.200
T/24	24	6.000	2,5	2.500	2.050	2.200
T/30	30	9.000	2,5	2.500	2.050	2.200
T/40	40	12.000	3,0	2.800	2.150	2.200

*Producción para botella bordelesa de 0,75 l



Mod: T



Mod: XP